



REPUBBLICA ITALIANA

Ministero delle Infrastrutture e dei Trasporti  
DIPARTIMENTO DEI TRASPORTI TERRESTRI

## CARTA DI CIRCOLAZIONE - PARTE I

Registration Certificate, Part I; Registreringsattest, Del I; Permis de Circulaci3n, Parte I; Rdizetvinihodiuz, Osa I; Certificat  
d'Immatriculation, Parte I; Keutekenbewijs, Deel I; Certificado de Matrícula, Parte I; Registreringsbeviset, Del I;  
Zulassungsscheinigung, Teil I; Άδεια Κυκλοφορίας, Μέρος I.

N° A058975BS02

(A) BF5636L

(B) 29.09.1999

(C.2.1) BRESCIA MOBILITA' SPA SPA

(C.2.3) 30 S. DONINO  
BRESCIA (BS)

N° A058975BS02

(A) BF5636L

(D.1) AUTOMOBILES CITROEN SOZAAZ

(D.2)

(D.3)

(E) VF7SOZAAZ56391348

(F.1)

(F.2) 1405 (F.3)

(G)

(I) 13.11.2002

(J) M1

(J.1) AUTOVETTURA PER TRASPORTO DI  
PERSONE-USO DI TERZI DA LOCARE  
SENZA CONDUC.

(J.2) B6 (CHIUSA 3 PORTE)

(K) 0M54276

(L) 2

(N.1)

(N.2)

(N.3)

(N.4)

(N.5)

(O.1)

(O.2)

(P.1)

(P.2) 20,00 (P.3) ELETTR

(P.5) ZAA

(Q)

(S.1)

4

(S.2)

(U.1)

(U.2)

(V.1)

(V.2)

(V.3)

(V.5)

(V.7)

(V.9)

IMPOSTA  
DI BOLLO  
ASSOLTA  
IN MODO  
VIRTUALE

N° A058975BS02

(A) BF5636L

MARCA OPERATIVA DUPLICATO 11/HS/277285  
LUNGHEZZA 3,718 M LARGHEZZA 1,595 M  
TIPO CAMBIO: MECCANICO  
PNEUMATICI: 165/70 R13 79S  
LICENZA RILASCIATA DA  
COMUNE DI BRESCIA  
N. N.7 IN DATA 18.10.2001

N° A058975BS02

(A) BF5636L

# DEI CODICI COMUNITARI ARMONIZZATI

colazione

la immatricolazione del veicolo

ativi

destinatario della carta di circolazione:

(C.1.1) cognome o ragione sociale

(C.1.2) nome e cognome (se del caso)

(C.1.3) indirizzo nello Stato membro di immatricolazione alla data di rilascio del documento

(C.2) proprietario del veicolo

(C.2.1) cognome o ragione sociale

(C.2.2) nome e cognome (se del caso)

(C.2.3) indirizzo nello Stato membro di immatricolazione alla data di rilascio del documento

(C.3) persona fisica o giuridica che può disporre del veicolo ad un titolo legale diverso da quello di proprietario

(C.3.1) cognome o ragione sociale

(C.3.2) nome e cognome (se del caso)

(C.3.3) indirizzo nello Stato membro di immatricolazione alla data di rilascio del documento

(C.5) (C.6) (C.7) Se un cambiamento dei dati nominali di cui ai codici C.1, C.2 e C.3 non dà luogo al rilascio di una nuova carta di circolazione, i nuovi dati nominali corrispondenti a quelli precedenti possono essere inseriti ai codici C.5, C.6 e C.7; essi sono in tal caso strutturati conformemente alle distinzioni di cui ai codici C.1, C.2 e C.3.

(h) Veicolo:

(D.1) marca

(D.2) tipo

- variante (se disponibile)

- versione (se disponibile)

(D.3) denominazione commerciale

(L) numero di identificazione del veicolo

(A) massa

(F.1) massa massima a carico tecnicamente ammissibile, ad eccezione dei motocicli (kg)

(F.2) massa massima a carico ammissibile del veicolo in servizio nello Stato membro di immatricolazione (kg)

(F.3) massa massima a carico ammissibile dell'insieme in servizio nello Stato membro di immatricolazione (kg)

(G) massa del veicolo in servizio carrozzato e munito del dispositivo di attacco per i veicoli fuoristrada di categoria diversa dalla MT (kg)

(H) durata di validità, se non è illimitata

(I) data di immatricolazione alla quale si riferisce la carta di circolazione

(J) categoria del veicolo

(J.1) destinazione ad uso

(J.2) carrozzina

(K) numero di omologazione del tipo (se disponibile)

(L) numero di assi

(M) interasse (mm)

(N) per i veicoli con massa totale superiore a 3.500 kg, ripartizione tra gli assi della massa massima a carico tecnicamente ammissibile:

(N.1) asse 1 (kg)

(N.2) asse 2 (kg), se del caso

(N.3) asse 3 (kg), se del caso

(N.4) asse 4 (kg), se del caso

(N.5) asse 5 (kg), se del caso

(O) massa massima a rimorchio tecnicamente ammissibile:

(O.1) rimorchio frenato (kg)

(O.2) rimorchio non frenato (kg)

(P) motore:

(P.1) cilindrata (cm<sup>3</sup>)

(P.2) potenza nella massima (kW) (se disponibile)

(P.3) tipo di combustibile o di alimentazione

(P.4) regime nominale (giri/min<sup>-1</sup>)

(P.5) numero di identificazione del motore / tipo del motore

(Q) rapporto potenza/massa in kW/kg (solo per i motocicli)

(R) colore del veicolo

(S) posti a sedere:

(S.1) numero di posti a sedere, compreso quello del conducente

(S.2) numero di posti in piedi (se del caso).

(T) velocità massima (km/h)

(U) livello sonoro:

(U.1) veicolo fermo (dB(A))

(U.2) regime del motore (giri/min<sup>-1</sup>)

(U.3) veicolo in marcia (dB(A))

(V) emissioni di gas di scarico:

(V.1) CO (g/km o g/kWh)

(V.2) HC (g/km o g/kWh)

(V.3) NOx (g/km o g/kWh)

(V.4) HC + NOx (g/km)

(V.5) particolato per i motori diesel (g/km o g/kWh)

(V.6) coefficiente di assorbimento corretto per motori diesel (gini/min<sup>-1</sup>)

(V.7) CO<sub>2</sub> (g/km)

(V.8) consumo di combustibile in ciclo misto (V100 km)

(V.9) indicazione della classe ambientale di omologazione CE: dicitura recante la versione applicabile in virtù della direttiva 70/220/CEE o della direttiva 88/777/CEE.

(W) capacità del serbatoio o dei serbatoi di carburante (in litri).

REVISIONI (Art. 80 del D.L.vo 30-4-1992 N. 285)

BS/AJ7  
REVISIONE DEL 26/09/2003  
REGOLARE  
ESITO

BSAJ70BBC7P

BF 563GL

LMBKZH


7BF563GL 708.05.2003

\*\*\* TRASFERIMENTO DI RESIDENZA \*\*\*  
SPA BRESCIA MOBILITA' SPA

BES. BRESCIA -88-1 P. PIO DA PIETRALCINA

BRESCIA, 11.09.2003

AG-AS

 <b>REPUBBLICA ITALIANA</b>		1
Ministero dei Trasporti e della Navigazione DIPARTIMENTO DEI TRASPORTI TERRESTRI		
<b>CARTA DI CIRCOLAZIONE - PARTE I</b>		
<small>Registration Certificate. Part I: Registreringsattest. Del I: Permiso de Circulacion. Parte I: Reklāstīdinirodums. Osa I: Certificat d'immatriculation. Parte I: Kelektoreenijis. Deel I: Certificado de Matricula. Parte I: Registreringsbeviset. Del I: Zulassungsberechtigung. Teil I: Αόνη Κυκλοφορίας. Μέρος I.</small>		
N° A006329BS02	(A) BF567GL	
(B) 29.09.1999		
(C.2.1) ASM BRESCIA SPA SPA		
(C.2.3) 230 LAMARMORA BRESCIA (BS)		

N° A006329BS02	(A) BF567GL	3
MARCA OPERATIVA DUPLICATO 11/BS/249055 LUNGHEZZA 3,718 M LARGHEZZA 1,595 M TIPO CAMBIO: MECCANICO PNEUMATICI: 165/70 R13 79S LICENZA RILASCIATA DA COMUNE DI BRESCIA N. N.7 IN DATA 18.10.2001		

N° A006329BS02	(A) BF567GL	2
(D.1) AUTOMOBILES CITROEN SOZAAZ		
(D.2)		
(D.3)		
(E) VF7SOZAAZ56398126		
(F.1)		
(F.2) 1405	(F.3)	(G)
(I) 31.10.2001		
(J) M1		
(J.1) AUTOVETTURA PER TRASPORTO DI PERSONE-USO DI TERZI DA LOCARE SENZA CONDUC.		
(J.2) B6 (CHIUSA 3 PORTE)		
(K) 0M54276		
(L) 2	(N.1)	(N.2)
(N.3)	(N.4)	(N.5)
(O.1)	(O.2)	
(P.1)	(P.2) 20,00	(P.3) ELETTR
(P.5) ZAA		
(Q)	(S.1) 4	(S.2)
(U.1)	(U.2)	
(V.1)	(V.2)	
(V.3)	(V.5)	
(V.7)		
(V.9)		
IMPOSTA DI BOLLO ASSOLTA IN MODO VIRTUALE		

N° A006329BS02	(A) BF567GL	4
----------------	-------------	---

T. 9D72V6

-BS-30 S. DONJNO

\* \* \* \* \*

AG. 0000

140624

\*\*\* TRASFERIMENTO DI RESIDENZA \*\*\*  
SFA BRESCIA MOBILITA' SFA..

BS-1 P. PIO DA PIETRALCINA

AG. A.S.M.

REVISIONI (Art. 80 del D.L.vo 30-4-1992 N. 285)

BF 567GL BS/AJ7  
REVISIONE DEL 11/09/2003  
ESITO REGOLARE

BSAJ70BBC25

[illegible]

**REPUBBLICA ITALIANA**  
**Ministero delle Infrastrutture e dei Trasporti**  
**DIPARTIMENTO PER I TRASPORTI, LA NAVIGAZIONE**  
**ED I SISTEMI INFORMATIVI E STATISTICI**

**CARTA DI CIRCOLAZIONE** **CL 0601560**

N° A035444BS13 (A) DW090NJ

(B) 27.05.2005

(C.2.1) BRESCIA MOBILITA' SOCIETA'  
METROPOLITANA DI MOBILITA'  
SPA

(C.2.3) P.ZA S.P.PILO DA PIETRELCINA 1  
BRESCIA (BS)

N° A035444BS13 (A) DW090NJ 2

(D.1) FIAT GROUP AUTOMOBILES SPA  
1993ECLA 021

(D.2)

(D.3) FIAT PUNTO

(E) ZFA19900001503215

(F.1)

(F.2) 1045 (F.3) (G)

(I) 08.10.2013

(J) H1

(J.1) AUTOVETTURA PER TRASPORTO DI  
PERSONE (USO DI TERZI DA  
LOCARE SENZA CONDUC.

(J.2) AF (VEICOLO MULTUSO)

(K) OEZFA12EST03H  
e3\*2001/116\*0217\*14

(L) 2 (N.1) (N.2)

(N.3) (N.4) (N.5)

(O.1) (O.2)

(P.1) 1368,00 (P.2) 657,00 (P.3) B/MET

(P.5) 350A1000

(Q) (S.1) 4 (S.2)

(U.1) 38 (U.2) 4500

(V.1) (V.3)

(V.3) (V.5)

(V.6) (V.7) 115,0

(V.9) 715/2007\*692/2008

**IMPOSTA  
DI BOLLO  
ASSOLTA  
IN MODO  
VIRTUALE**

N° A035444BS13 (A) DW090NJ 3

MARCA OPERATIVA DUPLICATO 50/BS/350148

LUNGHEZZA 4,030 M LARGHEZZA 1,687 M

RAPPORTO POTENZA/TARA = 45,238 KW/T

TIPO CAMBIO: MECCANICO

PNEUMATICI:

185/65 R15 88T - 195/55 R16 87H

LICENZA RILASCIATA DA

COM. BRESCIA

N. 7 IN DATA 18.10.2001

REVISIONE EFFETTUATA CON ESITO

\*REGOLARE\*.

DATA 14.05.2013 (BSAJ70BGD2W)

RISP IL REG 715/2007\*692/2008

(EURO 5A)

MASSA A VUOTO = KG 1135.

IL VEICOLO PUO' ESSERE DOTATO FIN

DALL' ORIGINE DI ALLESTIMENTO

ESTERNO DI CARROZZERIA.

CON ALIMENTAZIONE A BENZINA:

CONSUMO (L/100 KM)= URBANO: 7,9

EXTRAURB.: 5,4 - COMBINATO: 6,5.

EMISSIONI CO2= 149 G/KM.

CON ALIMENTAZIONE A METANO:

CONSUMO (L/100 KM)= URBANO: 8,2

EXTRAURB.: 5,4 - COMBINATO: 6,4.

POT. MAX=51 KW.

VEICOLO CON IMPIANTO A METANO DOTATO

DI SISTEMI DI SICUREZZA ECE/ONU 110

N° A035444BS13 (A) DW090NJ 4

# SIGNIFICATO DEI CODICI COMUNITARI ARMONIZZATI

- (A) Numero di immatricolazione  
(B) Data della prima immatricolazione del veicolo  
(C) Dati nominali  
(C.1) Inscrittura della carta di circolazione:  
(C.1.1) cognome o ragione sociale  
(C.1.2) numero di immatricolazione (se del caso)  
(C.1.3) indirizzo dello Stato membro di immatricolazione alla data di rilascio del documento  
(C.2) proprietario del veicolo  
(C.2.1) cognome o ragione sociale  
(C.2.2) numero di immatricolazione (se del caso)  
(C.2.3) indirizzo dello Stato membro di immatricolazione alla data di rilascio del documento  
(C.3) persona fisica o giuridica che può disporre del veicolo ad un titolo legale diverso da quello di proprietario  
(C.3.1) cognome o ragione sociale  
(C.3.2) numero di immatricolazione (se del caso)  
(C.3.3) indirizzo dello Stato membro di immatricolazione alla data di rilascio del documento  
(C.5), (C.6), (C.7) Se un cambiamento del dati nominativi di cui ai codici C.1, C.2 e C.3 non dà luogo al rilascio di una nuova carta di circolazione, i nuovi dati nominativi corrispondenti a quelli punti possono essere inseriti ai codici C.5, C.6 e C.7; essi sono in tal caso strutturati conformemente alla dicitura di cui ai codici C.1, C.2 e C.3.  
(D) Veicolo:  
(D.1) marca  
(D.2) tipo  
- variante (se disponibile)  
- versione (se disponibile)  
(D.3) denominazioni commerciali  
(E) numero di identificazione del veicolo  
(F) massa:  
(F.1) massa massima a carico tecnicamente ammissibile, ad eccezione dei motocicli (kg)  
(F.2) massa massima a carico ammissibile del veicolo in servizio nello Stato membro di immatricolazione (kg)  
(F.3) massa massima a carico ammissibile dell'insieme in servizio nello Stato membro di immatricolazione (kg)  
(G) massa del veicolo in servizio carrozzato e munito del dispositivo di attacco per i veicoli trattori di categoria diversa dalla M1 (kg)  
(H) durata di validità, se non è illimitata  
(I) data di immatricolazione alla quale si riferisce la carta di circolazione  
(J) categoria del veicolo  
(J.1) destinazione ed uso  
(J.2) carrozzeria  
(K) numero di omologazione del tipo (se disponibile)  
(L) numero di assi  
(M) interasse (mm)  
(N) per i veicoli con massa totale superiore a 3.500 kg, ripartizione fra gli assi della massa massima a carico tecnicamente ammissibile:  
(N.1) asse 1 (kg)  
(N.2) asse 2 (kg), se del caso  
(N.3) asse 3 (kg), se del caso  
(N.4) asse 4 (kg), se del caso  
(N.5) asse 5 (kg), se del caso  
(O) massa massima a rimorchio tecnicamente ammissibile:  
(O.1) rimorchio frenato (kg)  
(O.2) rimorchio non frenato (kg)  
(P) motore:  
(P.1) cilindrata (cm³)  
(P.2) potenza netta massima (kW) (se disponibile)  
(P.3) tipo di combustibile o di alimentazione  
(P.4) regime nominale (giri/min)  
(P.5) numero di identificazione del motore / tipo del motore  
(Q) rapporto potenza/massa in kW/kg (solo per i motocicli)  
(R) colore del veicolo  
(S) posti a sedere  
(S.1) numero di posti a sedere, compreso quello del conducente  
(S.2) numero di posti in piedi (se del caso)  
(T) velocità massima (km/h)  
(U) livello sonoro:  
(U.1) veicolo fermo (dB(A))  
(U.2) regime del motore (giri/min)  
(U.3) veicolo in marcia (dB(A))  
(V) emissioni gas di scarico:  
(V.1) CO (g/km o g/kWh)  
(V.2) HC (g/km o g/kWh)  
(V.3) NOx (g/km o g/kWh)  
(V.4) HC + NOx (g/km)  
(V.5) particolato per i motori diesel (g/km o g/kWh)  
(V.6) coefficiente di assorbimento corretto per motori diesel (giri/min)  
(V.7) CO₂ (g/km)  
(V.8) consumo di combustibile in ciclo misto (l/100 km)  
(V.9) indicazione della classe ambientale di omologazione CE, dicitura recante la versione applicabile in virtù della direttiva 70/220/CEE o della direttiva 88/77/CEE  
(W) capacità dei serbatoi o dei serbatoi di carburante (in litri)

REVISIONI (Art. 80 del D.L. vo 30-4-1992 N. 285)

BS/AJ7  
REVISIONE DEL 29/05/2015  
REGOLARE  
ESITO  
BSAJ70BH45F  
DW 090NJ





JN1JZB

EL712XG / 18.11.2015

\*\*\* TRASFERIMENTO DI RESIDENZA \*\*\*  
 SPA BRESCIA MOBILITA' SOCIETA'  
 METROPOLITANA DI MOBILITA'

-BS (02246650985)

BRESCIA  
 RD. VIA MAGNOLINI 3

AG.0000

BRESCIA, 20.11.2015

# SIGNIFICATO DEI CODICI COMUNITARI ARMONIZZATI

- |   |  |
|---|--|
| <p>(A) Numero di immatricolazione</p> <p>(B) Data della prima immatricolazione del veicolo</p> <p>(C) Dati nominativi</p> <p>(C.1) intestatario della carta di circolazione:</p> <p>(C.1.1) cognome o ragione sociale</p> <p>(C.1.2) nome o iniziali (se del caso)</p> <p>(C.1.3) indirizzo nello Stato membro di immatricolazione alla data di rilascio del documento</p> <p>(C.2) proprietario del veicolo</p> <p>(C.2.1) cognome o ragione sociale</p> <p>(C.2.2) nome o iniziali (se del caso)</p> <p>(C.2.3) indirizzo nello Stato membro di immatricolazione alla data di rilascio del documento</p> <p>(C.3) persona fisica o giuridica che può disporre del veicolo ad un titolo legale diverso da quello di proprietario</p> <p>(C.3.1) cognome o ragione sociale</p> <p>(C.3.2) nome o iniziali (se del caso)</p> <p>(C.3.3) indirizzo nello Stato membro di immatricolazione alla data di rilascio del documento</p> <p>(C.5), (C.6), (C.7) Se un cambiamento dei dati nominativi, di cui ai codici C.1, C.2 e/o C.3 non può luogo al rilascio di una nuova carta di circolazione, i nuovi dati nominativi corrispondenti a quelli precedenti possono essere inseriti ai codici C.5, C.6 e C.7; essi sono in tal caso strutturati conformemente alle digiture di cui ai codici C.1, C.2 e C.3.</p> <p>(D) Veicolo:</p> <p>(D.1) marca</p> <p>(D.2) tipo</p> <p>(D.2.1) variante (se disponibile)</p> <p>(D.2.2) versione (se disponibile)</p> <p>(D.3) denominazione commerciale</p> <p>(E) numero di identificazione del veicolo</p> <p>(F) massa:</p> <p>(F.1) massa massima a carico tecnicamente ammissibile, ad eccezione del motore (kg)</p> <p>(F.2) massa massima a carico ammissibile del veicolo in servizio nello Stato membro di immatricolazione (kg)</p> <p>(F.3) massa massima a carico ammissibile dell'insieme in servizio nello Stato membro di immatricolazione (kg)</p> <p>(G) massa del veicolo in servizio circolante e durata del dispositivo di attacco per i veicoli trattori di categoria diversa dalla M1 (kg)</p> <p>(H) altezza di visuale, se non è limitata</p> <p>(I) data di immatricolazione alla quale si riferisce la carta di circolazione</p> <p>(J) categoria del veicolo</p> <p>(J.1) destinazione ed uso</p> <p>(J.2) carrozzeria</p> | <p>(K) numero di omologazione del tipo (se disponibile)</p> <p>(L) numero di assi</p> <p>(M) interasse (mm)</p> <p>(N) per i veicoli con massa totale superiore a 3.500 kg, ripartizione tra gli assi della massa massima a carico tecnicamente ammissibile:</p> <p>(N.1) asse 1 (kg)</p> <p>(N.2) asse 2 (kg), se del caso</p> <p>(N.3) asse 3 (kg), se del caso</p> <p>(N.4) asse 4 (kg), se del caso</p> <p>(N.5) asse 5 (kg), se del caso</p> <p>(O) massa massima a rimorchio tecnicamente ammissibile:</p> <p>(O.1) rimorchio frenato (kg)</p> <p>(O.2) rimorchio non frenato (kg)</p> <p>(P) motore:</p> <p>(P.1) cilindrata (cm³)</p> <p>(P.2) potenza nella massima (kw) (se disponibile)</p> <p>(P.3) tipo di combustibile o di alimentazione</p> <p>(P.4) regime nominale (giri/min)</p> <p>(P.5) numero di identificazione del motore / tipo del motore</p> <p>(Q) rapporto potenza/massa in kw/kg (solo per i motocicli)</p> <p>(R) colore del veicolo</p> <p>(S) posti a sedere</p> <p>(S.1) numero di posti a sedere, compreso quello del conducente</p> <p>(S.2) numero di posti in piedi (se del caso)</p> <p>(T) velocità massima (km/h)</p> <p>(U) livello sonoro:</p> <p>(U.1) veicolo fermo (dB(A))</p> <p>(U.2) regime del motore (giri/min)</p> <p>(U.3) veicolo in marcia (dB(A))</p> <p>(V) emissioni gas di scarico:</p> <p>(V.1) CO (g/km o g/kWh)</p> <p>(V.2) HC (g/km o g/kWh)</p> <p>(V.3) NOx (g/km o g/kWh)</p> <p>(V.4) HC + NOx (g/km)</p> <p>(V.5) particolato per i motori diesel (g/km o g/kWh)</p> <p>(V.6) coefficiente di assorbimento corretto per motori diesel (g/kWh)</p> <p>(V.7) CO<sub>2</sub> (g/km)</p> <p>(V.8) consumo di combustibile in ciclo misto (V100 km)</p> <p>(V.9) indicazione della classe ambientale di omologazione CE: dicitura recante la versione applicabile in virtù della direttiva 70/220/CEE o della direttiva 86/77/CEE</p> <p>(W) capacità del serbatoio o del serbatoio di carburante (in litri)</p> |
|---|--|

REVISIONI (Art. 80 del D.L.vo 30-4-1992 N. 285)

BS/AJ7  
 REVISIONE DEL 23/02/2016  
 REGOLARE  
 ESITO  
 BSAJ70BHG4N





REPUBBLICA ITALIANA

Ministero delle Infrastrutture e dei Trasporti  
DIPARTIMENTO PER I TRASPORTI, LA NAVIGAZIONE  
ED I SISTEMI INFORMATIVI E STATISTICI

1

CARTA DI CIRCOLAZIONE CO 0920792

Permito de circulación, Osvědčení o registraci, Registrationsattest, Zulassungsbescheinigung, Registrationsminutur, Aðrir  
kennilögnir, Πιστοποιητικό Βεβαίωση, Registration certificate, Certificat d'immatriculation, Registrācijas apliecība,  
Registruojamų liudijimas, Pargaičių egzodžio, Certifikat na' Registraczijs, Kenőkövetési, Dowlad Rejestracyjn, Certificado de  
matricula, Osvědčení o evidenci, Provozní dovoljenje, Registrationsbescheinigung, Provozní dovoljenje

N° A002601BS16

(A) EL703XG

(B) 15.02.2012

(C.2.1) BRESCIA MOBILITA' SPA

(C.2.3) VIA MAGNOLINI 3  
BRESCIA (BS)  
(02246660985)

N° A002601BS16

(A) EL703XG

2

(D.1) FIAT

(D.2) 169 AXH1A 12

(D.3) FIAT PANDA

(E) ZFA16900004089945

(F.1)

(F.2) 1440 (F.3)

(G)

(I) 20.01.2018

(J) M1

(J.1) AUTOVETTURA PER TRASPORTO DI  
PERSONE -USO DI TERZI DA  
LOCARE SENZA CONDUC.

(J.2) AF (VEICOLO MULTIUSO)

(K) OEZFA09EST12W

e3\*2001/116\*0151\*20

(L) 2

(N.1)

(N.2)

(N.3)

(N.4)

(N.5)

(O.1)

(O.2)

(P.1) 1368,00 (P.2) 057,00 (P.3) B/MET

(P.5) 350A1000

(Q)

(S.1)

4

(S.2)

(U.1) 84

(U.2)

4500

(V.1)

(V.2)

(V.3)

(V.5)

(V.6)

(V.7) 107,0

(V.9) 715/2007\*692/2008

IMPOSTA  
DI BOLLO  
ASSOLTA  
IN MODO  
VIRTUALE

N° A002601BS16

(A) EL703XG

3

MARCA OPERATIVA DUPLICATO 50/BS/373009

COSTRUTTORE: FIAT AUTO SPA

LUNGHEZZA 3,538 M LARGHEZZA 1,589 M

RAPPORTO POTENZA/TARA = 50,667 KW/T

TIPO CAMBIO: MECCANICO

PNEUMATICI:

165/70 R14 81T

LICENZA RILASCIATA DA

COM. BRESCIA

N. 7 IN DATA 18.10.2001

RISP IL REG 715/2007\*692/2008

(EURO 5A)

IL VEICOLO PUO' ESSERE DOTATO FIN

DALL' ORIGINE DI ALLESTIMENTO

ESTERNO DI CARROZZERIA.

-CONSUMO IN LITRI / 100 KM

PERCORSO URBANO 07,70;

EXTRAURBANO 05,00; COMBINATO 06,00.

CON ALIMENTAZIONE A METANO:

POT.MAX = 51 KW A 6000 GIRI/MIN;

CONSUMI METANO IN M3/100 KM:

URBANO= 7.6

EXTRAURB.= 5.0

COMBINATO= 6.0

N° A002601BS16

(A) EL703XG

4

# SIGNIFICATO DEI CODICI COMUNITARI ARMONIZZATI

- (A) Numero di immatricolazione  
(B) Data della prima immatricolazione del veicolo  
(C) Dati nominali  
(C.1) intestatario della carta di circolazione:  
(C.1.1) cognome o ragione sociale  
(C.1.2) nome e iniziali (se del caso)  
(C.1.3) indirizzo nello Stato membro di immatricolazione alla data di rilascio del documento  
(C.2) proprietario del veicolo  
(C.2.1) cognome o ragione sociale  
(C.2.2) nome e iniziali (se del caso)  
(C.2.3) indirizzo nello Stato membro di immatricolazione alla data di rilascio del documento  
(C.3) persona fisica o giuridica che può disporre del veicolo ad un titolo legale diverso da quello di proprietario  
(C.3.1) cognome o ragione sociale  
(C.3.2) nome e iniziali (se del caso)  
(C.3.3) indirizzo nello Stato membro di immatricolazione alla data di rilascio del documento  
(C.5) (C.6), (C.7) Se un cambiamento dei dati nominali di cui ai codici C.1, C.2 e/o C.3 non dà luogo al rilascio di una nuova carta di circolazione, i nuovi dati nominali corrispondenti a quelli precedenti possono essere inseriti ai codici C.5, C.6 e C.7, essi sono in tal caso strutturali conformemente alle diciture di cui ai codici C.1, C.2 e C.3.  
(D) Veicolo:  
(D.1) marca  
(D.2) tipo  
- variante (se disponibile)  
- versione (se disponibile)  
(D.3) denominazione commerciale  
(E) numero di identificazione del veicolo  
(F) massa:  
(F.1) massa massima a carico tecnicamente ammissibile, ad eccezione dei motocicli (kg)  
(F.2) massa massima a carico ammissibile del veicolo in servizio nello Stato membro di immatricolazione (kg)  
(F.3) massa massima a carico ammissibile dell'insieme in servizio nello Stato membro di immatricolazione (kg)  
(G) massa del veicolo in servizio carrozzato e montato del dispositivo di attacco per i veicoli trattori di categoria diversa dalla M1 (kg)  
(H) durata di validità, se non è illimitata  
(I) data di immatricolazione alla quale si riferisce la carta di circolazione  
(J) categoria del veicolo  
(J.1) destinazione ed uso  
(J.2) carrozzeria  
(K) numero di omologazione del tipo (se disponibile)  
(L) numero di assi  
(M) interasse (mm)  
(N) per i veicoli con massa totale superiore a 3.500 kg, ripartizione tra gli assi della massa massima a carico tecnicamente ammissibile:  
(N.1) asse 1 (kg)  
(N.2) asse 2 (kg), se del caso  
(N.3) asse 3 (kg), se del caso  
(N.4) asse 4 (kg), se del caso  
(N.5) asse 5 (kg), se del caso  
(O) massa massima a rimorchio tecnicamente ammissibile:  
(O.1) rimorchio frenato (kg)  
(O.2) rimorchio non frenato (kg)  
(P) motore:  
(P.1) cilindrata (cm³)  
(P.2) potenza nella massima (kw) (se disponibile)  
(P.3) tipo di combustibile o di alimentazione  
(P.4) regime nominale (giri/min)  
(P.5) numero di identificazione del motore / tipo del motore  
(Q) rapporto potenza/massa in kw/kg (solo per i motocicli)  
(R) colore del veicolo  
(S) posti a sedere  
(S.1) numero di posti a sedere, compreso quello del conducente  
(S.2) numero dei posti in piedi (se del caso)  
(T) velocità massima (km/h)  
(U) livello sonoro:  
(U.1) veicolo fermo (dB(A))  
(U.2) regime del motore (giri/min)  
(U.3) veicolo in marcia (dB(A))  
(V) emissioni gas di scarico:  
(V.1) CO (g/km o g/kWh)  
(V.2) HC (g/km o g/kWh)  
(V.3) NOx (g/km o g/kWh)  
(V.4) HC + NOx (g/km)  
(V.5) particolato per i motori diesel (g/km o g/kWh)  
(V.6) coefficiente di assorbimento corretto per motori diesel (giri/min)  
(V.7) CO₂ (g/km)  
(V.8) consumo di combustibile in ciclo misto (V100 km)  
(V.9) indicazione della classe ambientale di omologazione CE, diciture recante la versione applicabile in virtù della direttiva 70/220/CEE o della direttiva 88/77/CEE  
(W) capacità del serbatoio o dei serbatoi di carburante (in litri)

REVISIONI (Art. 80 del D.L. n. 30-4-1992 N. 285)

EL 703XG  
BS/AJ7  
REVISIONE DEL 17/02/2016  
ESITO  
REGOLARE  
BSAJ70BHG2K



# SIGNIFICATO DEI CODICI COMUNICATI ARMONIZZATI

- (A) Numero di immatricolazione  
(B) Data della prima immatricolazione del veicolo  
(C) Data di nascita  
(C.1) età della carta di circolazione  
(C.1.1) Professione o ragione sociale  
(C.1.2) Piacere o imbarazzo (se del caso)  
(C.1.3) Piacere nello Stato membro di immatricolazione alla data di rilascio del documento  
(C.2) proprietà del veicolo  
(C.2.1) Professione o ragione sociale  
(C.2.2) Piacere o imbarazzo (se del caso)  
(C.2.3) Piacere nello Stato membro di immatricolazione alla data di rilascio del documento  
(C.3) persona che o guidava che può disporre del veicolo ad un titolo legale diverso da quello di proprietario  
(C.3.1) Professione o ragione sociale  
(C.3.2) Piacere o imbarazzo (se del caso)  
(C.3.3) Piacere nello Stato membro di immatricolazione alla data di rilascio del documento  
(C.4) Se un cambiamento del tipo nominale di cui al codice C.1, C.2 o C.3 non dà luogo al rilascio di una nuova carta di circolazione, i nuovi dati nominativi corrispondenti a quelli prima possono essere inseriti ai codici C.1, C.2 e C.3; essi sono in tal caso strutturalmente collegati alle decisioni degli ai codici C.1, C.2 e C.3.  
(D) Veicolo  
(D.1) marca  
(D.2) tipo  
- varianti (se disponibili)  
- versioni (se disponibili)  
(D.3) denominazioni commerciali  
(E) numero di identificazione del veicolo  
(F) massa:  
(F.1) massa massima a carico teoricamente ammissibile, ad eccezione dei motocicli (kg)  
(F.2) massa massima a carico ammissibile del veicolo in servizio nello Stato membro di immatricolazione (kg)  
(F.3) massa massima a carico ammissibile dell'insieme in servizio nello Stato membro di immatricolazione (kg)  
(G) massa del veicolo in servizio carrozzato e munito del dispositivo di attacco per i veicoli trattori di categoria diversa dalla MT (kg)  
(H) qualità di qualità, se non è illimitata  
(I) data di immatricolazione alla quale si riferisce la carta di circolazione  
(J) categoria del veicolo  
(J.1) destinazione ed uso  
(J.2) carrozzeria  
(K) numero di omologazione del tipo (se disponibile)  
(L) numero di assi  
(M) interasse (mm)  
(N) per i veicoli con massa totale superiore a 3.500 kg, ripartizione tra gli assi della massa massima a carico teoricamente ammissibile:  
(N.1) asse 1 (kg)  
(N.2) asse 2 (kg), se del caso  
(N.3) asse 3 (kg), se del caso  
(N.4) asse 4 (kg), se del caso  
(N.5) asse 5 (kg), se del caso  
(O) massa massima a rimorchio tecnicamente ammissibile:  
(O.1) rimorchio frenato (kg)  
(O.2) rimorchio non frenato (kg)  
(P) motore  
(P.1) cilindrata (cm³)  
(P.2) potenza netta massima (kW) (se disponibile)  
(P.3) tipo di combustibile o di alimentazione  
(P.4) regime nominale (giri/min)  
(P.5) numero di identificazione del motore / tipo del motore  
(Q) rapporto potenza/massa in kW/kg (solo per i motocicli)  
(R) colore del veicolo  
(S) posti a sedere  
(S.1) numero di posti a sedere, compreso quello del conducente  
(S.2) numero di posti in piedi (se del caso)  
(T) velocità massima (km/h)  
(U) livello sonoro:  
(U.1) veicolo fermo (dB(A))  
(U.2) regime del motore (giri/min)  
(U.3) veicolo in marcia (dB(A))  
(V) emissioni gas di scarico:  
(V.1) CO (g/km o g/kWh)  
(V.2) HC (g/km o g/kWh)  
(V.3) NOx (g/km o g/kWh)  
(V.4) HC + NOx (g/km)  
(V.5) particolato per i motori diesel (g/km o g/kWh)  
(V.6) coefficiente di assorbimento corretto per motori diesel (giri/min)  
(V.7) CO₂ (g/km)  
(V.8) consumo di combustibile in ciclo misto (l/100 km)  
(V.9) indicazione della classe ambientale di omologazione CE: dicitura recante la versione applicabile in virtù della direttiva 70/220/CEE o della direttiva 88/77/CEE.  
(W) capacità del serbatoio o dei serbatoi di carburante (in litri).

REVISIONI (Art. 80 del D.L. n. 30-4-1992 N. 285)

BS/AJ7  
REVISIONE DEL 03/06/2013  
REGOLARE  
ESITO  
BSAJ70BGF0F

BS/AJ7  
REVISIONE DEL 03/06/2013  
REGOLARE  
ESITO  
BSAJ70BGF0F

[illegible]

N°	A003781RS15	(A)	EY147CN	2
----	-------------	-----	---------	---

(D.1) VOLKSWAGEN

(D.2) AA ABCHYA FM5FM5CF0097MJVRON1S

(D.3) UP!

(E) WVWZZZAAZFD070020

(F.1)

(F.2) 1290 (F.3) (G)

(I) 29.01.2015

(J) M1

(J.1) AUTOVETTURA PER TRASPORTO DI  
PERSONE -USO DI TERZI DA  
LOCARE SENZA CONDUC.

(J.2) AB (DUE VOLUMI)

(K)

e13\*2007/46\*1167\*12

(L) 2 (N.1) (N.2)

(N.3) (N.4) (N.5)

(O.1) (O.2)

(P.1) 999,00 (P.2) 044,00 (P.3) BENZ

(P.5) CHY

(Q) (S.1) 4 (S.2)

(U.1) 78 (U.2) 3750

(V.1) (V.2)

(V.3) 0,0118 (V.5)

(V.6) (V.7) 105,0

(V.9) 136/2014

IMPOST  
DI BOLL  
ASSOLT  
IN MOD  
VIRTU

N°	A003781BS15	(A)	EY147CN	3
----	-------------	-----	---------	---

PRESENTARE LA RICHIESTA DI ISCRIZIONE  
AL PRA ENTRO 60 GIORNI DAL 29.01.2015  
COSTRUTTORE: VOLKSWAGEN AG  
LUNGHEZZA 3,540 M LARGHEZZA 1,641 M  
RAPPORTO POTENZA/TARA = 47,363 KW/T  
DENUNCIA INIZIO ATTIVITA'  
COM. BOLZANO-BOZEN  
N. .45411 IN DATA 13.06.2012  
PNEUMATICI:  
Asse 1:  
165/70 R14 81T  
175/65 R14 82T  
185/50 R16 81T  
185/55 R15 82T  
195/40 R17 81T  
Asse 2:  
165/70 R14 81T  
175/65 R14 82T  
185/50 R16 81T  
185/55 R15 82T  
195/40 R17 81T  
GLI PNEUMATICI AMMESSI POSSONO  
ESSERE INSTALLATI RISPETTANDO LE  
COMPATIBILITA' TRA ASSI  
MASSA A VUOTO = KG 0854  
RISP IL REG 136/2014 (EURO5B)  
ALIMENTAZIONE BENZ CONSUMO IN  
LITRI/100 KM PERCORSO URBANO 05,60;  
EXTRAURBANO 03,90; COMBINATO 04,50.  
IL VEICLO PUO' ESSERE DOTATO FIN

N° A003781BSIS	(A)	EY147CN
DALL' ORIGINE DI ALLESTIMENTO ESTERNO DI CARROZZERIA. TIPO CAMBIO = MEC		

# SIGNIFICATO DEI CODICI COMUNITARI ARMONIZZATI


- (A) Numero di immatricolazione
- (B) Data della prima immatricolazione del veicolo
- (C) Dati nominativi
  - (C.1) intestatario della carta di circolazione
  - (C.1.1) cognome o ragione sociale
  - (C.1.2) nome o iniziale (se del caso)
  - (C.1.3) indirizzo nella Stato membro di immatricolazione alla data di rilascio del documento
  - (C.2) proprietario del veicolo
  - (C.2.1) cognome o ragione sociale
  - (C.2.2) nome o iniziale (se del caso)
  - (C.2.3) indirizzo nello Stato membro di immatricolazione alla data di rilascio del documento
  - (C.3) persona fisica o giuridica che può disporre del veicolo ad un titolo legale diverso da quello di proprietario
  - (C.3.1) cognome o ragione sociale
  - (C.3.2) nome o iniziale (se del caso)
  - (C.3.3) indirizzo nello Stato membro di immatricolazione alla data di rilascio del documento
- (D) Dati tecnici
  - (D.1) tipo di veicolo
  - (D.2) cilindrata (cm³)
  - (D.3) potenza netta massima (kW) (se disponibile)
  - (D.4) tipo di combustibile o di alimentazione
  - (D.5) regime nominale (giri/min)
  - (D.6) numero di identificazione del motore (beni del motore)
  - (D.7) rapporto potenza/massa in kW/kg (solo per i motori)
  - (D.8) colore del veicolo
  - (D.9) posti a sedere
  - (D.10) numero di posti a sedere, compreso quello del conducente
  - (D.11) numero di posti in piedi (se del caso)
  - (D.12) velocità massima (km/h)
  - (D.13) livello sonoro
  - (D.14) veicolo fermo (dB(A))
  - (D.15) regime del motore (giri/min)
  - (D.16) veicolo in marcia (dB(A))
  - (D.17) emissioni gas di scarico
  - (D.18) CO (g/km o g/kWh)
  - (D.19) HC (g/km o g/kWh)
  - (D.20) NOx (g/km o g/kWh)
  - (D.21) HC + NOx (g/km)
  - (D.22) particelle per i motori diesel (g/km o g/kWh)
  - (D.23) coefficiente di assorbimento corretto per motori diesel (g/kWh)
  - (D.24) CO, g/km
  - (D.25) consumo di combustibile in ciclo misto (l/100 km)
  - (D.26) indicazione della classe ambientale di omologazione CE, di cui recata la versione applicabile in via della direttiva 70/220/CEE o della direttiva 2007/24/CE
  - (D.27) capacità del serbatoio o dei serbatoi di carburante (in litri)

REVISIONI (Art. 80 del D.L. n. 30-4-1992 N. 285)

J88 PHF  
 A/EY147CN /16.03.2018  
 \*\*\* TRASFERIMENTO DI PROPRIETA' \*\*\*  
 PROPRIETARIO SPA BRESCIA MOBILITA'  
 RES. BRESCIA -BS (02243660985)  
 IND. VIA LEONIDA MAGNOLINI 3  
 DENUNCIA INIZIO ATTIVITA'  
 COM. BRESCIA  
 N. 2/29 IN DATA 02.02.2015  
 MILANO, 16.03.2018

AG. 1257



 <p>COMUNITA EUROPEA</p>	<p>REPUBBLICA ITALIANA</p> <p><i>Ministero delle Infrastrutture e dei Trasporti</i></p> <p>DIREZIONE DEL PARITETICO TRASPORTI, LA NAVIGAZIONE E I SISTEMI INFORMATIVI E LOGISTICI</p>
<p>CARTA DI CIRCOLAZIONE CM 0300582</p>	
<p>Regione di residenza: Sicilia e regione: Palermo (cap. 90133) - Indirizzo: Palermo, viale dell'Industria, 10 - Telefono: 091 2311111 - Telex: 320111 - Fax: 091 2311111 - E-mail: palermo@palermo.it - Web: www.palermo.it</p>	
<p>N° A003782BS15</p>	<p>(A) EY148CN</p>
<p>(B) 29.01.2015</p> <p>(C.2.1) VOLKSWAGEN LEASING GMBH</p> <p>(C.2.3) CORSO DELLA LIBERTA' 119 BOLZANO-BOZEN (BZ) (12549000153)</p>	

N° A003782BS15		(A)	EY148CN	2
----------------	--	-----	---------	---

(D.1) VOLKSWAGEN

(D.2) AA ABCHYA FM5FM5CF0097MJURON1SU

(D.3) UP!

(E) WVVZZZAAZF0070086

(F.1)

(F.2) 1290 (F.3) (G)

(I) 29.01.2015

(J) M1

(J.1) AUTOVETTURA PER TRASPORTO DI  
PERSONE -USO DI TERZI DA  
LOCARE SENZA CONDUC.

(J.2) AB (DUE VOLUMI)

(K)

e13\*2007/46\*1167\*12

(L) 2 (N.1) (N.2)

(N.3) (N.4) (N.5)

(O.1) (O.2)

(P.1) 999,00 (P.2) 044,00 (P.3) BENZ

(P.5) CHY

(Q) (S.1) 4 (S.2)

(U.1) 78 (U.2) 3750

(V.1) (V.2)

(V.3) 0,0118 (V.5)

(V.6) (V.7) 105,0

(V.9) 136/2014

IMPOSTA DI BOLLO ASSOLTA IN MODA VIRTUALE
---

N° A003782BS15 (A) EY148CN 3

PRESENTARE LA RICHIESTA DI ISCRIZIONE  
AL PRA ENTRO 60 GIORNI DAL 29.01.2015  
CONSTRUTTORE: VOLKSWAGEN AG  
LUNGHEZZA 3,540 M LARGHEZZA 1,641 M  
RAPPORTO POTENZA/TARA = 47,363 KW/T  
"RINUNCIA INIZIO ATTIVITA"  
COM. BOLZANO-BOZEN  
N. 45411 IN DATA 13.06.2012  
PNEUMATICI:  
Asse 1:  
165/70 R14 81T  
175/65 R14 82T  
185/50 R16 81T  
185/55 R15 82T  
195/40 R17 81T  
Asse 2:  
165/70 R14 81T  
175/65 R14 82T  
185/50 R16 81T  
185/55 R15 82T  
195/40 R17 81T  
GLI PNEUMATICI AMMESSI POSSONO  
ESSERE INSTALLATI RISPETTANDO LE  
COMPATIBILITA' TRA ASSI  
MASSA A VUOTO = KG 0854  
RISP IL REG 136/2014 (EURO5B)  
ALIMENTAZIONE BENZ CONSUMO IN  
LITRI/100 KM PERCORSO URBANO 05,60;  
EXTRAURBANO 03,90; COMBINATO 04,50.  
IL VEICOLO PUO' ESSERE DOTATO FIN

N° A003782BS15	(A)	EY148CN	4
----------------	-----	---------	---

DALL' ORIGINE DI ALLESTIMENTO  
ESTERNO DI CARROZZERIA.  
TIPO CAMBIO = MEC



天正十三年

\*\*\* TRASFERIMENTO DI PROPRIETA' \*\*\*  
OPPIETARIO SPA BRESCIA MOBILITA'

S. GRECIA -BS (0224660985)  
D. VIA LEDNICA MAGNOLINI 3

NUNCIA INIZIO ATTIVITA'  
M. GRESCIA

2729 IN DATA 02-08-2015

LAND: 22-03-4012

AG.1257

[illegible]

REVISIONI (Art. 80 del D.L. 30-4-1992 N. 285)



**4HDSB**

A/EV149CN /22.03.2018 \*\*\* TRASFERIMENTO DI PROPRIETA' \*\*\*  
 PROPRIETARIO SPA BRESCIA MOBILITA'

RES. BRESCIA  
VIA LEONIDA MAGNOLINI 3  
-BB (02246660985)

DENUNCIA INIZIO ATTIVITA'  
COM. BRESCIA  
N. 2729 IN DATA 02.

IN DATA 02-02-2015


MILANO: 22.03.2018

AG-1257


[illegible]

REVISIONI (Art. 80 del D.L.vo 30-4-1992 N. 285)

150



COMUNITA EUROPEA



REPUBBLICA ITALIANA

Ministero delle Infrastrutture e dei Trasporti  
DIPARTIMENTO PER I TRASPORTI, LA NAVIGAZIONE  
ED I SISTEMI INFORMATIVI E TELECOMUNICAZIONI

CARTA DI CIRCOLAZIONE

EN 0300584

Porta de circulație în România, în baza Directivei 2006/68/CE a Consiliului European, în ceea ce privește condițiile de circulație în România a vehiculelor din categoria M1, N1 și T1, care sunt în posesia unei licențe de circulație eliberată în România sau în altă țară din Uniunea Europeană, în baza Directivei 2006/68/CE a Consiliului European, în ceea ce privește condițiile de circulație în România a vehiculelor din categoria M1, N1 și T1, care sunt în posesia unei licențe de circulație eliberată în România sau în altă țară din Uniunea Europeană.

N° A0037858S15	(A) EY150CN
----------------	-------------

(B) 29.01.2015

(C.2.1) VOLKSWAGEN LEASING GMBH

(C.2.3) CORSO DELLA LIBERTA' 119  
BOLZANO-BOZEN (BZ)  
(12549080153)

N° A003785BS15	(A)	EY150CN	2
----------------	-----	---------	---

(D.1) VOLKSWAGEN

(D.2) AA ABCHYA FM5FM5CF0097PIJVRON18V

(D.3) UP!

(E) WVWZZZAAZFD031698

(F.1)

(F.2) 1290 (F.3) (G)

(I) 29.01.2015

(J) M1

(J.1) AUTOVETTURA PER TRASPORTO DI  
PERSONE -USO DI TERZI DA  
LOCARE SENZA CONDUC.

(J.2) AB (DUE VOLUMI)

(K)

e13\*2007/46\*1167\*11

(L) 2 (N.1) (N.2)

(N.3) (N.4) (N.5)

(O.1) (O.2)

(P.1) 999,00 (P.2) 044,00 (P.3) BENZ

(P.5) CHY

(Q) (S.1) 4 (S.2)

(U.1) 78 (U.2) 3750

(V.1) (V.2)

(V.3) 0,0118 (V.5)

(V.6) (V.7) 105,0

(V.9) 195/2013

IMPOSTA  
DI BOLLO  
ASSOLTA  
IN MODA  
VIRTUALE

N° A003785BS15	(A)	EY150CN	3
----------------	-----	---------	---

PRESENTARE LA RICHIESTA DI ISCRIZIONE  
AL PRA ENTRO 60 GIORNI DAL 29.01.2015  
CONSTRUTTORE: VOLKSWAGEN AG  
LUNGHEZZA 3,540 M LARGHEZZA 1,641 M  
RAPPORTO POTENZA/TARA = 47,363 KW/T  
DENUNCIA INIZIO ATTIVITA'  
COM. BOLZANO-BOZEN  
N. 45411 IN DATA 13.06.2012  
PNEUMATICI:  
Asse 1:  
165/70 R14 81T  
175/65 R14 82T  
185/50 R16 81T  
185/55 R15 82T  
195/40 R17 81T  
Asse 2:  
165/70 R14 81T  
175/65 R14 82T  
185/50 R16 81T  
185/55 R15 82T  
195/40 R17 81T  
GLI PNEUMATICI AMMESSI POSSONO  
ESSERE INSTALLATI RISPETTANDO LE  
COMPATIBILITA' TRA ASSI  
MASSA A VUOTO = KG 0854  
RISP IL REG 195/2013 (EURO5B)  
ALIMENTAZIONE BENZ CONSUMO IN  
LITRI/100 KM PERCORSO URBANO 05,60;  
EXTRAURBANO 03,90; COMBINATO 04,50.  
IL VEICOLO PUO' ESSERE DOTATO FIN

N° A003785BS15	(A)	EY150CN	4
----------------	-----	---------	---

DALL' ORIGINE DI ALLESTIMENTO  
ESTERNO DI CARROZZERIA.



PSR

[illegible]

N° A0037868515 (A) EY151CN 3  
 PRESENTARE LA RICHIESTA DI AGGIUNTA  
 AL PRA ENTRO 60 GIORNI DAL 29.01.2015  
 COSTRUTTORE: VOLKSWAGEN AG  
 LUNGHEZZA 3,540 M LARGHEZZA 1,820 M  
 RAPPORTO POTENZA/PESO \* 10,388 KW/T  
 DENUNCIA INIZIO ATTIVITA'  
 COM. BOLZANO-BOZEN  
 N. 45411 IN DATA 13.06.2014  
 PNEUMATICI:  
 Asse 1:  
 165/70 R14 81T  
 175/65 R14 82T  
 185/50 R16 81T  
 185/55 R15 82T  
 195/40 R17 81T  
 Asse 2:  
 165/70 R14 81T  
 175/65 R14 82T  
 185/50 R16 81T  
 185/55 R15 82T  
 195/40 R17 81T  
 GLI PNEUMATICI AMMESSI POSSONO  
 ESSERE INSTALLATI RISPETTANDO LA  
 COMPATIBILITA' TRA ASSE  
 MASSA A VUOTO \* KG 085  
 E ISO IL REG 136/2014 (E RUC)  
 ALIMENTAZIONE BENZ CONSUMO  
 LITRI/100 KM PERCORSO MISURATO  
 EXTRAURBANO 03,90; COMBINATO 3,90  
 IL VEICOLO PUO' ESSERE DOTATO DI  
 S.T.A. BS1013

[illegible]

N° A003786BS19 (A) EVIDEN 4

DALL' ORIGINE DI ALLESTIMENTO  
ESTERNO DI CARROZZERIA  
TIPO CAMBIO = MEC

AGENZIA PRATICHE AUTO  
LAZZARONI S. & C. SAS  
SRL - VIA DELL'INDUSTRIA 10  
Tel. 030 2427100



[illegible]



N°	A0037878S15	(A)	EY152CN	2
----	-------------	-----	---------	---

(D.1) VOLKSWAGEN

(D.2) AA ABCHYA FM5FM5CF0097MJVRON1SU

(D.3) UP!

(E) WVVZZZAAZFD072732

(F.1)

(F.2) 1290 (F.3) (G)

(I) 29.01.2015

(J) M1

(J.1) AUTOVETTURA PER TRASPORTO DI  
PERSONE -USO DI TERZI DA  
LOCARE SENZA CONDUC.

(J.2) AB (DUE VOLUMI)

(K)

e13\*2007/46\*1167\*12

(L) 2 (N.1) (N.2)

(N.3) (N.4) (N.5)

(O.1) (O.2)

(P.1) 999,00 (P.2) 044,00 (P.3) BENZ

(P.5) CHY

(Q) (S.1) 4 (S.2)

(U.1) 78 (U.2) 3750

(V.1) (V.2)

(V.3) 0,0118 (V.5)

(V.6) (V.7) 105,0

(V.9) 136/2014

IMPOSTA  
DI BOLLO  
ASSOLTA  
IN MODI  
VIRTUALI

N° A003707B515	(A)	EY152CN	4
DALL' ORIGINE DI ALLESTIMENTO ESTERNO DI CARROZZERIA. TIPO CAMBIO = MEC			

04.2018  
\*\*\* TRASFERIMENTO DI PROPRIETÀ \*\*\*  
PROPRIETARIO SPA BRESCIA MOBILITÀ

RES- BRESCIA

IND- VIA LEONIDA MAGNOLINI 3

-BS (02246650985)

DENUNCIA INIZIO ATTIVITÀ

COM- BRESCIA

N. 2729

IN DATA 02.02.2018

MILANO, 05.04.2018

EY182CN

**CODICI COMUNITARI ARMONIZZATI**

(B) numero di immatricolazione

(C) Data della prima immatricolazione del veicolo

(D) Dati nominativi

(C.1) intestatario della carta di circolazione:

(C.1.1) cognome o ragione sociale

(C.1.2) nome i o iniziali (se del caso)

(C.1.3) indirizzo nello Stato membro di immatricolazione alla data di rilascio del documento

(C.2) proprietario del veicolo

(C.2.1) cognome o ragione sociale

(C.2.2) nome i o iniziali (se del caso)

(C.2.3) indirizzo nello Stato membro di immatricolazione alla data di rilascio del documento

(C.3) persona fisica o giuridica che può disporre del veicolo ad un titolo legale diverso da quello di proprietario

(C.3.1) cognome o ragione sociale

(C.3.2) nome i o iniziali (se del caso)

(C.3.3) indirizzo nello Stato membro di immatricolazione alla data di rilascio del documento

(C.4) (C.5) (C.6) (C.7) Se un cambiamento dei dati nominativi di cui al codice C.1, C.2 e C.3 non dà luogo al rilascio di una nuova carta di circolazione, i nuovi dati nominativi corrispondenti a detti punti possono essere inseriti ai codici C.4, C.5 e C.7; essi sono in tal caso strutturati conformemente alle diciture di cui ai codici C.1, C.2 e C.3.

(D) Veicolo:

(D.1) marca

(D.2) tipo

— variante (se disponibile)

— versione (se disponibile)

(D.3) denominazione commerciale

(E) numero di identificazione del veicolo

(F) massa:

(F.1) massa massima a carico tecnicamente ammissibile, ad eccezione dei autocarri (kg)

(F.2) massa massima a carico ammissibile del veicolo in servizio nello Stato membro di immatricolazione (kg)

(F.3) massa massima a carico ammissibile dell'insieme in servizio nello Stato membro di immatricolazione (kg)

(G) massa del veicolo in servizio autorizzato e limitato del dispositivo di attacco per i veicoli a tre ruote a categoria diversa dalla M1 (kg)

(H) carico di veicolo, in kg, a pieno carico

(I) data di immatricolazione alla quale si riferisce la carta di circolazione

(J) categoria del veicolo

(J.1) categoria ex CEE

(J.2) carrozzeria

(K) numero di omologazione del tipo (se disponibile)

(L) numero di assi

(M) interasse (mm)

(N) per i veicoli con massa totale superiore a 3.500 kg, ripartizione tra gli assi della massa massima a carico tecnica ammissibile:

(N.1) asse 1 (kg)

(N.2) asse 2 (kg), se del caso

(N.3) asse 3 (kg), se del caso

(N.4) asse 4 (kg), se del caso

(N.5) asse 5 (kg), se del caso

(O) massa massima a pieno carico tecnicamente ammissibile

(O.1) massimo frenato (kg)

(O.2) massimo non frenato (kg)

(P) motore:

(P.1) cilindrata (cm³)

(P.2) potenza nella massima (kW) (se disponibile)

(P.3) tipo di combustibile o di alimentazione

(P.4) regime nominale (rpm/min)

(P.5) numero di identificazione del motore (kg) del motore

(Q) rapporto potenza/massa in kW/kg (solo per i motori)

(R) motore del veicolo

(S) posti a sedere

(S.1) numero di posti a sedere, compreso quello del conducente

(S.2) numero di posti in piedi (se del caso)

(T) velocità massima (km/h)

(U) freno spinger:

(U.1) veicolo (km/h)

(U.2) motore (km/h)

(U.3) veicolo in marcia (km/h)

(V) emissioni gas di scarico:

(V.1) CO (g/km o g/kWh)

(V.2) HC (g/km o g/kWh)

(V.3) NOx (g/km o g/kWh)

(V.4) CO + NOx (g/km)

(V.5) particolato per i motori diesel (g/km o g/kWh)

(V.6) particolato di particolato corretto per motori diesel (g/km o g/kWh)

(V.7) CO (g/km)

(V.8) emissioni di particolato in ciclo modo (g/km o g/kWh)

(V.9) indicazione della classe ambientale di omologazione CE: lettera relativa la prima cifra della classe di omologazione TCE2015CE o della direttiva 88/77/CEE.

(W) capacità del serbatoio a gas (litri) di carburante per litro.

REVISIONI (Art. 80 del D.L.vo 30-4-1992 N. 285)